

GREEN PEACE 2

JAみなみ筑後 広報誌

2025

vol.361



特集① P2、3、4

【あなたもセルリー栽培を始めてみませんか？】

特集② P5

【旬の冬野菜でヘルス＆ビューティー】

今月の農産物 ダリア

1つ1つの花が大きく、色・花形が多彩でとても
華麗な花です。



あなたもセルリー〜栽培を始めてみませんか?

●育苗管理

【育苗条件】

育苗ハウスはビニールで被覆

★夏季・・・寒冷紗（遮光率 40～60%）で被覆

★冬季・・・加温（夜温最低 21℃）を行う。

育苗培土は、ピートモス等が混合された無病の専用培土を使用し、一度使った培土を繰り返し使用しない。



写真3 セルリー播種後成長過程（直播種）

【播種のポイント】

★必要種子量・・・10a あたり 20m l

芽を出した種子を水稻育苗箱にすじ播きする。

発芽までは乾燥させないようにかん水を行う。

播種後に黒寒冷紗をべた掛けすると発芽が揃う。50～60%発芽後のかん水は控えめにし、苗立ち枯れ病の発生に注意する。

【移植のポイント】

★本葉 1 枚展開

406 穴セルトレイに仮植（ピンセットや竹串使用）

★本葉 3 枚前後

32～55 穴のセルトレイに移植（小フォーク等で）

セルトレイは使用後、必ず資材消毒剤にて消毒を行う。



写真4 移植風景

●定植前段階

【土壌消毒】 6～7月

萎黄病対策として、米ぬか微生物資材・堆肥等を施用し土壌消毒を徹底する。

【土壌条件】

根が細く、浅く横に張るので乾燥に弱い。排水が良く保水性のある耕土の深い土壌が適する。

【圃場準備】 7月中旬～

基肥は定植の 10～15 日前に施用する。

施用後は十分に耕起を行う。

【定植】 8月中旬～

畝幅 1.2m、株間 38～40 cm、二条植えとする。

定植は野菜移植機を活用、深植え注意。

●施肥成分表（例）

	必要肥料成分量 (kg/10a)		
	N	P ₂ O ₅	K ₂ O
元 肥	50.0	21.0	3.0
追 肥①	7.2	4.0	5.6
追 肥②	9.6	11.2	8.0
合 計	66.8	36.2	16.6

●みやま市のセルリーについて

現在、みやま市で作られているセルリーは、昭和 37 年から、佐世保の米軍納めとして栽培が開始され、50 年以上、当地域で栽培されており、出荷量は全国 3 位、西日本では 1 位と冬春産地ではトップシェアを誇ります。

また栽培品種については、「コーネル種」系統であり、日本人でも食べやすいよう、独特な風味が抑えられ、肉厚でシャキシャキとして食感が特徴な、部会オリジナル品種「東山 16 号」が栽培されています。



●作型早見表（二作型）

作型	月	6	7	8	9	10	11	12	1	2	3	4	5
一期作		●	▲	■	○	→							
二期作					●	▲	■	○	→				

●・・・播種 ▲・・・移植 ■・・・定植 ○・・・芽かき →・・・収穫

●セルリーの生態

【温度条件】

●発芽適温・・・18℃～20℃

15℃で発芽遅延、25℃で発芽不良
30℃で不発芽となる。

●生育適温・・・15℃～22℃

25℃以上で生育遅延、30℃以上で生育不良

★6℃～7℃まで生育 ★0℃以下は凍害



写真1 セルリー種子（ゴマより小さい）

【育苗温度管理要注意ポイント】

★本葉 2 枚以上の苗 12℃～13℃以下の低温

●長日条件下・・・10～12 時間以上

●短日条件下・・・8 時間以上

以上の条件で花芽分化し、その後の高温、長日高温条件で抽苔する。（短日低温下では抑制）
低い温度ほど、低温にあう期間が長いほど、大株になるほど抽苔しやすくなる。
（冬から春にかけて苗床にて発生しやすい。途中で生育は良好に推移するが出荷前に一気に抽苔し出荷できなくなる。）



写真2 セルリー抽苔状態（花）



☆3月の運勢☆

【全体運】 少しくお人よしが過ぎてしまうようです。できないことまで引き受けないように。用事を整理し、予定を立てて

牡牛座 4/20～5/20 【健康運】 肩を回して肩凝りを予防。日頃の心がけが大事



☆3月の運勢☆

【全体運】 上昇運。迷っていたことに方向性を見いだせそう。やりたいことをリストアップすると吉。外出を増やして

牡羊座 3/21～4/19 【健康運】 部屋の中でする運動にツキ。ストレッチを

胃もたれ防止 / **ダイコン**



消化酵素やすりおろしたときに生成される辛味成分イソチオシアネートが胃の不調に効果的です。

主な栄養と効果

- 消化酵素
アミラーゼ(ジアスターゼ)など。胃もたれ防止に
- イソチオシアネート
胃液の分泌を促す

お薦めの食べ方

大根おろし。しらすと一緒にご飯にのせる

冬野菜には、健康や美容に役立つ栄養がたっぷり！
寒い季節をおいしく元気に乗り切りましょう

旬の冬野菜でヘルス&ビューティー

栄養士・吉田理江
イラスト：服部新一郎



感染症を予防 / **長ネギ**


香り成分のアリシンは血管を拡張して血流を良くし、免疫細胞も活性化させます。また、感染症にかかると消費されてしまうビタミンCを補えます。

主な栄養と効果

- アリシン
免疫細胞の活性化
- ビタミンC
免疫機能を正常に働かせる

お薦めの食べ方

スープ料理・トースターでホイル焼き



風邪予防 / **ミカン**


風邪予防に欠かせない栄養素のビタミンCがたっぷり！白い筋や薄皮にはペクチンが含まれているため、捨てずに実と一緒に食べると良いでしょう。

主な栄養と効果

- ビタミンC
免疫機能を正常に維持する
- ペクチン
便を軟らかくし、腸内の善玉菌を増やす

お薦めの食べ方

間食や食後のデザート



貧血予防 / **ホウレンソウ**


鉄にはヘム鉄、非ヘム鉄の2種類があります。ホウレンソウに含まれる非ヘム鉄は体内に吸収されにくいですが、ビタミンCと一緒に取ることで吸収率が上がります。

主な栄養と効果

- 鉄(非ヘム鉄)
貧血予防

お薦めの食べ方

おひたしにしてレモン汁をかける
牛肉などの赤身肉と一緒に炒める



●管理作業～収穫まで

【かん水】適時。少量多回数
(頭上散水・灌水チューブ・溝水引)
★活着前・・・十分にかん水を行う。乾燥すると芯腐れ(石灰欠乏)が発生しやすい。
★活着後・・・株張期となるので、かん水は控えめにし、根を張らせるようにする。



写真5 定植後の風景

【温度管理のポイント】

★夏季(8月～10月下旬)・・・寒冷紗のみ
高温対策・生育促進・黄化病対策。
★冬季(10月末～6月)・・・ビニール被覆
霜害対策の為、10月末までには必ず被覆。
日中・・・25℃以上にならないよう換気
冬季・・・二重被覆および加温し、定植後2週間は必ず夜間12度は下回らないようにする。その後は徐々に設定温度を下げ、最低でも夜間5℃を下回らないようにする。軟弱徒長防止の為、できるだけ早朝に換気を始め夕方は早めに閉める。

【追肥タイミング】

写真5 定植後の風景
1回目・・・定植後14日
2回目・・・下葉・脇芽取後を目安に施用

【病害虫防除】

★防除は予防散布を重点的におこなう。
害虫・・・ハモグリバエ類・チョウ目害虫 等
病害・・・軟腐病・斑点病 等



写真6 芽かき後の成長風景

【下葉・脇芽とり】

★定植後、35日～40日
成長促進の為、適度な大きさに育った時、必ず行う。
病害発生を防止するために天気の良い時を狙う。
脇芽処理が遅くなると生育が抑制される為、遅れないように注意する。

【生育期のかん水管理】

★脇芽処理後は節間伸張期に入り吸水量も増加するのでかん水量を多くする。
しかし、急激な水分量の変化は生理障害等の発生に繋がる場合があるので、少量多回数を心掛ける。

【収穫】

★定植後・・・85～110日前後。芯葉が立ち上がり、葉の生育が旺盛になったタイミングを狙って収穫。

●収益性(10a当たり)

	収量(kg)	単価(円/kg)	粗収益(千円)	所得(千円)	所得率(%)
秋～春出(二作型)	13,000	250	3,250	975	30

【最後に】

あなたもセルリーを栽培してみませんか？新規栽培者もご相談ください。(設備面で諸条件あり)
※詳しいことは、営農部 園芸販売課 瀬高選果場 樋口まで(0944-63-3175)



☆3月の運勢☆
【全体運】周囲からの支援が心強いとき。口うるさいと感じる助言にも聞いておくだけのメリットがあります。仕事優先で
【健康運】クイズで頭の体操を。ヘッドマッサージも◎



☆3月の運勢☆
【全体運】手詰まりを感じていたことに活路を見いだせます。小まめに情報収集を。友人の意見を参考にするのもお勧めです
【健康運】食欲が増加。ローカロリーの食材に注目を



女性部

多肉植物ガーデニング 講座教室開催 玄関先を華やかに



12月下旬、管内各支店の女性部は、瀬高町にあるグリーンハウスめぐみ園の小林さんを講師に迎え、寄せ植え体験を行いました。

はじめに今回扱う苗の説明や管理方法などの説明を受けた後、質疑応答をしながら小林さんによる見本の寄せ植えを作成してもらいました。見本をみてアイデアが湧いた女性部員の皆さんが葉ボタンを中心に、シクラメンやゴールドクレストなど全7種類の寒さに強い植物を使い、色のグラデーションや全体の高低差を見ながら寄せ植えを楽しみ、完成させました。完成した作品は日当たりのよい玄関先などに置き、毎日に彩りをもたらしています。



12/27

剪定方針を見直し すもも冬期管理講習会開催



JAみなみ筑後は南筑後普及指導センターと連携し、12月下旬から1月8日の間で計4日間、すもも冬期管理講習会を開きました。樹形改造による結実安定を図るため、剪定方法の見直しにより次年度の結実安定を図り、大玉果実生産を目指すことが目的です。

同講習会が管内5カ所の圃場で現地指導を行い、剪定方針の確認や今後の病害虫防除などの留意点などの説明を行いました。講習会には管内のすもも生産者45人が参加し、実際に剪定を行いながら確認、冬期防除や土づくりなどの留意点を同JA指導員と普及センターの職員が説明しました。

12/24

福祉施設へもち米寄贈 きよみず作業所餅つき会



みやま市の障害者を対象とした社会復帰支援事業等を行っている特定非営利法人「きよみず作業所」で開催された「餅つき会」に参加しました。

社会貢献の一環として同福祉施設への寄贈を数年前から続けており、昨年同様もち米30キロを寄贈しました。これは、同JA役職員連盟が社会貢献活動として取り組んでいるもので、同JAの大坪康志代表理事組合長が参加しました。

きよみず作業所の田崎剛理事長は「伝統行事で地域との交流を深めるために開催する。今年の締めくくりとして、楽しく餅つきをしてほしい」と話しました。

JAみなみ筑後では、今後も社会貢献活動に積極的に取り組んでいきます。

あなたのおすすめの労働力を見つけましょう

農業労働力支援

地域・集落に
働き手がいない

繁忙期に忙しくて自
分の時間が持てない
病院にも行けない

365日休みなし
たまには休みたい!

パートが集まらない
でも、周年雇用は
難しい

ゆくゆくは規模拡大
したいけど人材確保
どうしよう?

日本人・外国人
どうしたらいい

1日単位で欲しい時に欲しいだけ支援が可能

農作業請負型・・・費用は掛かるが作業を委託するので負担軽減
労災保険に加入しているため何かあっても安心



時給換算1,660円+交通費
収穫・草刈・選果など OK

※圃場条件や、業務量によって委託料を変更する場合があります。

JA雇用外国人

時給換算1,660円
収穫・選果など単純作業

※場所次第で、近くのJA施設まで送迎をお願いする場合があります。

申込・実施の流れ(イメージ)

JAへ作業依頼

作業圃場の確認

参考見積

農作業

口座引落



バイトアプリ「デイワーク」利用型
賃金は最低賃金程度・未経験者多数・保険の加入必須
アプリにてご自身で登録・募集を行っていただけます。



その他 外国人を期間的に派遣して欲しい、外国人を直接雇用したい
などお気軽に相談ください。協力会社・・・(株)YUIME、(株)あゆみ

農業労働力支援に関するお問合せ先

あぐり支援室(ふれあいプラザ高田東部内) TEL:(0944)32-8020



☆3月の運勢☆

【全体運】予想外の展開がありそう。かなりの追い風です。反発するより流れに乗るのが正解。臨機応変にチャンスを生かして

乙女座 8/23~9/22 【健康運】羽織るものを用意。気温変化に合わせて脱ぎ着を



☆3月の運勢☆

【全体運】面倒な相手ほど丁寧に接しましょう。経験談には今のあなたに役立つ話が入っているはず。旅行の計画にツキ

獅子座 7/23~8/22 【健康運】生活の中に香りを取り入れてリラックス

JAみなみ筑後管内のニュースをSDGs
(持続可能な開発目標)と結び付けてご紹介します！



読者のページ

投稿作品募集中！

身の回りのことや農業のことを5・7・5の川柳にしてみませんか？裏表紙のクイズの答えと一緒にあなたの作品を投稿しましょう！頂いた作品は紙面上で紹介させていただきます。
※ペンネームご希望の方はペンネームを明記してください。

燃えよ川柳魂

PN 明鳥の才蔵さん

香まされて
下戸の獅子舞
千鳥足

PN カズリンさん

今日もまた
テレビ体操
観てるだけ

PN さざんかさん

年明けり
賀状を減らし
多忙なり

PN ダージリンさん

痛みだす
しぶしぶ起きると
ふしぶしが

おたより

皆さんからいただいたお便りを
一部抜粋して紹介します。

昨年を思いつつ、穏やかな年明けでこのまま良い年であればと願った矢先、また震度4の地震にみまわれ、驚き、脅えつつ安全な所でおさまるのを待ちました。これ以上の地震と他の災害のないことを心から願いました。(瀬高町70代女性)

地震はいつ起きるか分からない災害なので、避難できるような万全の準備を常におきましょう。災害のない毎日の日常を大切に過ごしていきたいものです。

玄関先のしめ縄や神棚仏壇の松竹梅を片づけ、正月気分もそろそろおしまい。グリーンピースの表紙のセロリのみどりに元気をもらい、寒い寒いといいながら春を待っています。

(大牟田市70代女性)

まだまだ寒い毎日が続いていますね。3月になるまでは、風が冷たい日が続きますので、体調を崩さないように気を付けてお過ごしください。



1月号まちがいさがしの答えと プレゼント当選者

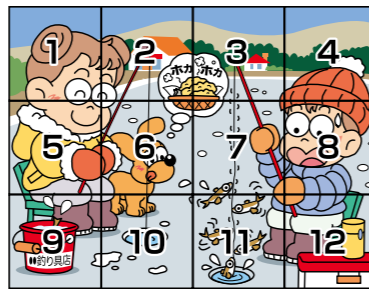
2月号
プレゼント
当選者

江崎 良成さん 猿渡加代子さん
猿渡 静代さん 田原 せんさん
塚本 台六さん

当選おめでとうございます！

応募総数 34 通、正解 32 通。厳正な抽選の結果、上記の方が当選されました。
詳しい応募方法は裏表紙をチェック！

1月号の答え



- 2…のぼりがない
- 5…フードが大きい
- 7…糸のほつれがない
- 11…魚が1匹多い
- 12…ボトルが少ない

情報の提供は

JAみなみ筑後お近くの支店または総務課まで！

電話：0944-63-8802



自己改革通信！JAの自己改革の取り組みをお届けします！

地域農業維持へ 協議会設立

JAみなみ筑後は1月上旬、みやま・大牟田地域農業労働力支援協議会の設立総会を開きました。この協議会はみやま市、大牟田市、南筑後普及指導センター、同JA関係団体で構成し、オブザーバーとして福岡県農業振興推進機構ら21人が出席しました。

この協議会の設立に当たっては、管内地域の農家組合員の高齢化や後継者不足などで、地域農業の維持が困難となっており、同JAでは次世代総点検運動や組合員との対話活動の中で労働力支援の要請の声が多く寄せられました。

この声を反映すべく、同JAではあぐり支援室を昨年10月に発足し労働力支援を行い、支援活動をより充実するために行政を交えた活動を行うことで農地の維持、遊休農地の発生防止、地域の発展のためにこの協議会を発足しました。

当面の活動として、人的支援、機械的支援、遊休資産活用、有害鳥獣対策、耕作放棄地対策、その他目的の達成のために必要な取り組みを行うことになっています。

同JAでは、組合員と地域住民とのふれあいを大切に豊かな「大地」を守り、社会の変化に即応した農業経営基盤を確立し未来に向けて「めぐみ」ある事業活動の一環として、この協議会を通じて労働力支援体制の強化を図っていきます。



1/16

青果の流通を研修 市場や仲卸の 役割について学ぶ



トレーニングファーム研修生1人と特定技能外国人2人が、福岡大同青果で流通研修を行いました。研修カリキュラムの一環で、青果市場の流通研修を行い、研修生は今後の就農に役立つこと、特定技能外国人は、日本の青果物の流通を学ぶことを目的に行いました。

市場や仲卸の役割について、場内見学や説明を受け、質疑応答をして熱心に研修を受けました。研修生は、「今までは生産者目線で栽培していたが、販売に携わっている人たちの思いやニーズを考えて栽培しなければいけないと強く感じた。」と話しました。

特定技能外国人は、「市場は広くて綺麗だった。沢山の品物があり、しかも品質も良かった。とてもいい経験になった。」と感想を述べました。

1/6

キウイ仕上がり良好 ハイワード出荷開始



山川選果場でキウイ「ハイワード」の選果が始まっています。11月上旬から集荷を行い、冷蔵貯蔵した約95トンが1月上旬から2月下旬にかけて九州管内市場に出荷します。

2024年産は、高温乾燥により肥大は鈍化したものの、果実内容は良好な仕上がりとなっています。福岡県ではこのハイワードを糖度によりブランド化しており、糖度13～14.9°のものを「博多甘果」というブランドとして販売しています。

JAみなみ筑後キウイ部会は部会員54人で、品種「ハイワード」「甘うい」を作付け、1億1000万円の販売高を計画しています。



☆3月の運勢☆

【全体運】 やることが多く忙しくなりがち。スケジュールの組み方で効率化を図れます。冷静に状況を整理しましょう

天秤座 9/23～10/23 【健康運】 血行促進を心がけて。お風呂はぬるめで長めに

新聞よりお得!!
月額料金 **2,403円** (税込)

電子版でできること

いつでも、どこでも
スマホやタブレットで、情報収集ができます。

クリップ機能で
記事を保存
気になる記事を最大200件まで
保存できます。

過去記事検索が30日分
見逃した記事もさかのぼって読むことができます。

閲覧期間が7日分から
30日分に大幅拡大

紙面ビューアーの特長


読みやすさ、そのまま
いつもの紙面と同じレイアウトです。

文字を大きく
紙面を拡大・縮小できます。

紙面丸ごと印刷できる
大事な記事の保存やスクラップに役立ちます。

net アグリ市況

青果(野菜・果実)、花、畜産などの全国主要
市場での取引結果を即日公開します。



●初回のみ、購読開始月は月末までの料金がかかります(無料期間中の解約はできません)。
●電子版は個人向けサービスです。法人プランはございません。なお、法人代表者が個人でお申し込みいただくことは可能です。

電子版のお問い合わせやお申し込みは、お近くのJAまでご相談ください。

きれい☆女性部

「グリーンアレンジメント作り」

12月23日山川地区女性部は「グリーンアレンジメント作り」を行いました。昨年までは、生花でのアレンジメント作りを行っていましたが、今回は初めての試みで造花で作ってみました。色んなグリーンの葉を程良い長さにカットして、バランス良く配置するのが一番難しかったです。「こっちがいいかな」「これで大丈夫?」と皆さん悩みながらも何とか出来上がりました。枯れなくて、長く楽しめる、素敵なアレンジメントが出来上がり大満足です。



南 筑 後 見 聞 録

みなみちっこ
けんぶんろく



『家の光』2017年3月号「野菜がうまい! おつまみ道場」より 調理/瀬尾幸子 キャベツとミカンのサラダ

つまみがサラダなら
酒は白ワインでしようか

材料(2人分)

- キャベツ……小さめ1/4個 (280g)
- ミカン……2個
- 細ネギ(小口切り)……3本分
- 酢……大さじ3
- 砂糖……大さじ1
- 塩……小さじ1/4
- 塩……小さじ1/2
- オリーブオイル……大さじ1と1/2
- 粗びき黒コショウ……適量



作り方

- キャベツは1センチ幅に切ってから、食べやすい長さに切る。ミカンは皮をむき、白いすじを取って一口大に切る。
- ボウルにキャベツを入れ、塩を加えてしんなりするまでもみ、水けを切る。
- ボウルにミカン、細ネギを加え、甘酢をかけて混ぜる。
- 器に盛り、オリーブオイル、黒コショウをかける。



ミカンは白いすじを取ったほうが食感がよくなる。


暮らしをよくする情報がいっぱい! 『家の光』購読のお申し込みはお近くのJA窓口へ

JAみなみ筑後産のセロリをおいしく食べよう セロリレシピBookより セロリといかくんの和え物

農家の奥さんがつくるレシピ!

材料

- セロリ ……………2本
- いかくん(いかのくんせい) ……30g(1袋)
- オニオンドレッシング ……大さじ2~3 (お好みで)



【作り方】

- セロリは斜め薄切りにする。
 - いかくんは食べやすい大きさに切る。
 - オニオンドレッシングで和える。
 - セロリの葉を飾る。
- *半日ほどおくと味がしみみます。
*お好みで一味唐辛子をどうぞ。



☆3月の運勢☆

【全体運】 理不尽な状況に心を痛めることがあるかもしれません。運勢は下旬から上昇。様子を見て待つのも1つの手

射手座 11/23~12/21 【健康運】 無理はしないで。古傷や持病はしっかりケア



☆3月の運勢☆

【全体運】 好調運。長年の苦勞が報われる出来事の前感です。新しいことを始めるのも吉。お花見に出かけましょう

蠍座 10/24~11/22 【健康運】 筋トレが吉。ハードなスポーツも楽しめます



【いちじく】 温度管理・果実品質に注意

温度管理：夜温が高いほど果実の成熟が早くなるので、夜温が7℃以上...

収穫：温度が高くなると果実に傷み果が起りやすいため、温度が低い時間帯の収穫...



【グリーンアスパラガス】適切な温度管理と立茎準備

かん水管理：春芽時期のかん水は、晴天日の午前中に行なう。凍害や霜害防止のため温度確保...

立茎準備：立茎開始前には必ずネットを準備して必ずネットを準備しておく。



いちご指導係 馬場 憲二 高田選果場 (Tel: 22-5453)

【麦】適期管理の実施

麦踏み・土入れ：麦踏みは、徒長防止、分げつ促進効果。土壌が乾いた状態で実施してください。



普通作指導係 桑野 夏樹 農畜産課 (Tel: 63-8814)

【みかん】 土壌改良等を行い

樹勢回復：葉面散布により樹勢回復を図ります。最低3回を目安に温暖な日を選んで実施します。



【果 樹】

ハウス栽培：普通加温ハウス栽培では開花・結実期を迎えます。開花期のハウスでは、高温になりすぎると生育障害...



【キウイフルーツ】

新梢管理：発芽後に花芽の確認が出来たら早めに芽かぎを行い新梢数の確保を行います。

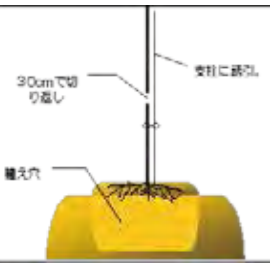


【スモモ】

開花期は、雨よけハウスでは3月中旬、露地では3月下旬頃。




果樹指導係 吉田 翔 山川選果場 (Tel: 67-1211)



果樹指導係 坂田 照明 高田選果場 (Tel: 22-5453)

【なす】 厳寒期の樹勢維持

摘芯・摘葉：側枝は基本的に一芽で切り戻し、着果過多にならないよう注意する。



なす指導係 林田 真輝 瀬高選果場 (Tel: 63-3175)



☆3月の運勢☆ 【全体運】 争いは避け調整を心がけて。平和的な手段を取ることあなたの株が上がります。



☆3月の運勢☆ 【全体運】 スリリングな運氣です。危ない場所には近寄らないで。周囲とコミュニケーションをよく取って誤解のないように。

あぐりフェア in 山川 2025

日時：2月21日(金) (9:00～15:00)
2月22日(土) (9:00～15:00)
場所：山川支店敷地内
住所：みやま市山川町立山 964

お問い合わせ先

山川農機センター (TEL: 67-0665)
車両センター (TEL: 63-3805)
山川グリーンセンター (TEL: 67-1214)
山川支店 (TEL: 67-1212)

農機・自動車をはじめ、生産資材、生活資材、タイヤ、ガス器具などを数多く展示致します。ふれあい活動もあわせて実施しますので、ご近所の方とお誘いあわせの上、ぜひご来場ください！



～福岡県内の農業者の皆様へ～

福岡県



イチゴ「福岡S6号」(あまおう) 柿「福岡K1号」(秋田) イチジク「とよみつひめ」 アジサイ「筑紫の風」
水稲「元気つくし」 小麦「ちくしW2号」(ラ-麦) 梨「玉水」

ルールを守って県育成品種を育てましょう

- ✓ 種や苗はJAなど**正規の販売元**で購入してください
- ✓ 種や苗の購入時に**利用条件**を確認してください
- ✓ 種や苗は第三者に**譲渡しない**でください

※これらを遵守しない場合、種苗法違反で罰せられることがあります。

【お問い合わせ先】

福岡県農林産物知的財産権センター (福岡県農林業総合試験場企画部知的財産活用課内)
TEL: 092-924-2986

JAバンクアプリ

スマホアプリから、口座残高がすぐ確認できる。

アプリのダウンロードはこちら

<https://www.jabank.org/app/> JAバンクアプリ

JAバンクアプリに関するお問い合わせはこちら

JAネットバンクヘルプデスク
0120-058-098
お問い合わせ時間
平日 9:00～21:00 土日祝日 9:00～17:00

愛たい日 15

1月～訪問状況～
各支店合計正組合員訪問率 **27%**

(訪問戸数4,451件うち面談戸数1,147件)

JAみなみ筑後ホームページで、6次化商品、青果物販売中!

JAみなみ筑後 ネットショップ

ホームページにアクセス!

スマホはこちら

編集後記

今月の上旬にはまた今年も雪が降りました。日中も肌をさすような冷たさが続いています。温かくして風邪を引かないようにお過ごしください。

理事会だより 1月27日開催 第8回理事会

- 付議事項
 - 第1号議案 個人情報取扱規程および特定個人情報取扱規程の改正について
 - 第2号議案 役員報酬・役員退職慰労金審議会委員の選出について
- 経営検討事項
 - 令和6年度12月末実績について
- 報告事項 1件
- 業務報告事項 13件



生産者の皆様へ 1日農業バイト daywork アプリで働き手を探しませんか

ダウンロード方法

App StoreまたはGoogle Playにアクセスしdayworkで検索するか、カメラでQRコードを読み取り、表示されたアプリをダウンロードしてください。

iPhone/iPad:

Android:

ログイン方法

アプリを起動したら画面下にあるマイページのボタンを押します。開いたページを下にスクロールすると生産者専用ログインフォームがあります。

- アカウント作成の際に暗証番号は「JAみなみ筑後」を選択してください。
- 働き手の検索に加入されていない場合は「JA 優秀共済」等のご案内をしております。最新のJAでご確認ください。
- 使い方はアプリ内「マイページ」にマニュアルがあります。

JA みなみ筑後 × daywork

お問い合わせ
JA みなみ筑後 営農企画課
TEL:0944-63-8813

アプリの不明点はサービス運営会社までお問合せください。
鎌倉インダストリート
TEL:0467-84-9459

JA みなみ筑後は、無料職業紹介所として本アプリを紹介しております。農家と求職者のトラブル・お問い合わせに関して、JAは責任を負いかねますので予めご了承ください。



☆3月の運勢☆



【全体運】勢いがあります。ダメ元でやってみたこともなんとかなりそう。率先して動きましょう。行動的なほど開運

魚座 2/19～3/20


【健康運】運動で良い汗をかきましょう。体力もアップ

まちがいさがし

クイズに正解した方の中から、抽選で5名様に
素敵なJA6次産業化商品スプレゼント!



出題・イラスト:酒井栄子



右のイラストには左のイラストと違う部分が5カ所あります。
間違っている部分を左下の枠内の数字で探しましょう。

間違いを探し、この枠内
の数字を5つ答えてね!

答え

おたより・プレゼントの応募先

クイズに正解した方の中から、抽選で5名様に素敵な賞品が当たる!

<あて名>

応募締め切り 令和7年2月25日(火)必着
応募方法 はがき、またはFAX
 はがき…必要事項(右記参照)をご記入の上85円切手を貼って投函してください。
 または、最寄りの支店・事業所までお持ち下さい。
 (持ち込みの際は切手は不要です。)
 FAX…必要事項(右記参照)をご記入の上
 (総務課:0944-63-8820)までお送りください。

※ご記入頂いた個人情報は賞品の抽選・発送・結果発表に使用させていただきます。
 (紙面上で当選者のお名前を掲載させていただきます。)

お子様やお孫さんのお名前でご応募いただく場合は正組合員さんの氏名と続柄をお書きください

<必要事項>

- JAみなみ筑後
グリーンピース係 宛
- ①氏名
 - ②年齢
 - ③郵便番号・住所
 - ④電話番号
 - ⑤まちがいさがしの答え

広報紙の感想・ご意見等があればぜひお寄せください。
投稿作品も募集中!(川柳など)

835-8501
 総務課
 JAみなみ筑後
 グリーンピース係
 みやま市瀬高町下庄774の1

今日の表紙

花き部会ダリア・リキュウソウ研究会 みやま市瀬高町

なりきよ つなまさ なりきよ なみこ
成清 綱正さん (49) 成清 菜見子さん (42)

★ひとこと 夫婦仲良く、パートさんと楽しく共に美しいダリアを咲かせていきます♡

JAみなみ筑後花き部会 ダリア・リキュウソウ研究会では、生産者3人で栽培し、年間約30万本を出荷しています。



JAみなみ筑後ネットショップはこちらから
6次化商品が買えるよ!!



<https://minamickg.thebase.in/>